



Україна
Виконавчий комітет
Ананьївської міської Ради
Комунальне підприємство
Ананьївської міської ради
«Ананьїв-водоканал»
66400 м.Ананьїв, вул.Леніна, 11

Украина
Исполнительный комитет
Ананьевского городского Совета
Коммунальное предприятие
Ананьевского городского совета
«Ананьев-водоканал»
66400 г.Ананьев, ул.Ленина, 11

Телефони: 2-12-27 , 2-20-82

08.12.2016р. №55


Міському голові
П.І. Маковецькому

В зв'язку з підвищенням мінімальної заробітної плати до 3200,00 грн з 01.01.2017 року та підвищенням вартості енергоносіїв та матеріалів доводимо до вашого відома розрахунки очікуваної собівартості водопостачання та водовідведення на 01.01.2017 року .

Додатки:

- Пояснювальна - на 2 аркушах
- Розрахунок коригування собівартості послуг з водопостачання - 1 аркуш,
- Розрахунок коригування собівартості послуг з водовідведення - 1 аркуш
- Розрахунок тарифів з урахуванням коригування на водопостачання та водовідведення — 2 аркуші,
- Витяг з доопрацьованого Держбюджету на 2017 рік.
- Витяг про тарифи на електроенергію для споживачів — на 2 аркушах

Директор
КП Ананьїв-водоканал



В.В.Грицький

АНАНЬІВСЬКА
МІСЬКА РАДА
13.01.17 № 79

ПОЯСНЮВАЛЬНА
до розрахунків коригування собівартості послуг
по водопостачанню та водовідведенню на 01 січня 2017 року
по КП «Ананьїв-водоканал»

Рішенням №68 від 25.09.2014 року «Про розгляд тарифів на водопостачання та водовідведення в м.Ананьєві» Комунальному підприємству «Ананьїв-водоканал» з 01 жовтня 2014 року встановлені тарифи на водопостачання та водовідведення для населення та інших споживачів, де собівартість 1м3 води складала 15,51 грн, 1м3 стоків — 21,72 грн. Встановлена вартість 1 м3 води з урахуванням ПДВ :

- для населення — 10,00 грн
- для бюджетних установ — 21,87 грн
- для інших споживачів — 28,53 грн
- КЗ «школа -інтернат» та дитячий будинок-інтернат — 21,17 грн.

Вартість 1 м3 стоків з урахуванням ПДВ :

- для населення — 12,00 грн
- для бюджетних установ — 39,84 грн
- для інших споживачів — 51,96 грн
- КЗ «школа -інтернат» та дитячий будинок-інтернат — 38,57 грн.

Відповідно до Висновку Державної інспекції України з контролю за цінами №1256 та №1257 від 15.08.2011 року, щодо економічно обґрунтованих планових витрат під час коригування собівартості послуги з централізованого водопостачання в м.Ананьєві визначено в розмірі 32,22 грн, та централізованого водовідведення в розмірі 65,16 грн за 1 м3 стоків .

Діючи тарифи були затверджені з 1 жовтня 2014 року рішенням виконавчого комітету Ананьївської міської ради . Існуючі тарифи на послуги централізованого водопостачання та водовідведення в м.Ананьєві не враховують фактичні витрати КП «Ананьїв-водоканал». Як наслідок, підприємство зазнає значних збитків.

Основними факторами підвищення тарифів є зростання цін порівняно з 2014 роком на :

- електроенергію в 1,8 разів середньої вартості використаної електроенергії, зростання від 0,75 грн до 2,3638 грн за 1 кв/год,
- розмір мінімальної заробітної плати підвищився в 2,2 раза, з 1450 грн до 3200 грн на 01.01.2017 року, відповідно зросли і нарахування на заробітну плату,
- паливно-мастильні матеріали, запчастини, матеріали , дезінфікуючі

засоби, витрати на виробництво підвищились майже на 50%, так як підвищення вартості в планових розрахунках собівартості не враховувалось з 2012 року.

В зазначених розрахунках по централізованому водопостачанню та водовідведенню не враховуються гарантії передбачені Галузевими угодами Федерації робітників ЖКГ та іншими.


Метою встановлення тарифів є забезпечення відшкодування економічно обґрунтованих витрат, стабілізація фінансового положення підприємства. Невідповідність тарифів позначиться на якості наданих послуг.

Директор
КП «Ананьїв-водоканал»



Handwritten signature of V.V. Grytskiy.

Грицький В.В.

ДИНАМИКА 
 роста тарифов на водопользование и водоотведение
 по КП «Ананьев-водоканал»

Наименование потребителя	2012 г	На 01.10.2014	На 01.05.2016	На 01.10.2016	ожидаемое на 01.01.2017
Водопользование					
Население	8,00	10,00	10,00	10,00	16,00
Бюджетные организации	9,44	21,42	21,87	21,87	41,66
Прочие потребители	12,31	27,92	28,53	28,53	54,34
КЗ «Школа-интернат» и детский дом-интернат	8,00	10,00	21,17	21,17	40,77
Водоотведение					
Население	9,00	12,00	12,00	12,00	18,00
Бюджетные организации	17,88	29,98	39,84	39,84	89,92
Прочие потребители	23,32	39,10	51,96	51,96	117,28
КЗ «Школа-интернат» и детский дом-интерна	9,00	12,00	38,37	38,37	86,69

Директор
 КП «Ананьев-водоканал»



Грицкий В.В.

Специалист



Гарескул Г.А.

УТОЧНЮЮЧИЙ РОЗРАХУНОК

планових тарифів на водопостачання та водовідведення КП «Ананьїв-водоканал» на 01.01. 2017 року

Водопостачання

Обсяг реалізації води (по факту 2015 року) всього: в тис.м³ - 97,1 т.м³

в тому числі:

населення -	88,4 т.м ³
бюджетні установи -	3,5 т.м ³
КЗ школа-інтернат та дитячий будинок-інтернат-	4,0 т.м ³
інші -	1,2 т.м ³

Собівартість 1 м³ води - 30,19

Середній плановий тариф 1 м³ води $30,19 \times 1,20 \times 1,12 = 40,57$ грн

де - 30,19 собівартість

- 20% ПДВ

- 12% прибуток

Плановий дохід на 2017 рік по водопостачанню складає :

- $30,19 \times 97,1 \text{ т.м}^3 = 3978,19$ т.грн.

розрахунок планового тарифа 1 м³ води :

бюджетні установи — $30,19 \times 1,20 \times 1,15 = 41,66$ грн

сума доходу $3,5 \text{ т.м}^3 \times 41,66 = 145,81$ тис. грн.

інші споживачі — $30,19 \times 1,20 \times 1,5 = 54,34$ грн

сума доходу $1,2 \text{ т.м}^3 \times 54,34 = 65,20$ т.грн

для населення та КЗ школи-інтернату та дитячого будиноку-інтернату:

$3978,19 \text{ т.грн} - 145,81 \text{ т. грн} - 65,20 \text{ т. грн} = 3767,18 \text{ т.грн}$

$3767,18 \text{ т.грн} : 92,4 \text{ т.м}^3 = 40,77 \text{ грн}$

Рентабельність для населення , КЗ школи-інтернату та дитячого будиноку-інтернату: $40,77 : 1,2 : 32,22 = 1,12 \%$

Таким чином , розраховані тарифи за 1 м³ води складають:

для населення — 40,77 грн

для бюджетних установ - 41,66 грн.

для інших споживачів — 54,34 рн.

КЗ школа-інтернат та дитячий будинок-інтернат — 40,77 грн

Водовідведення

Обсяг пропуску стоків (по факту 2015 року) всього: в тис.м³ - 29,5 т.м³

в тому числі:

населення -	19,7 т.м ³
бюджетні установи -	6,1 т.м ³
КЗ школа-інтернат та дитячий будинок-інтернат-	3,5 т.м ³
інші -	0,2 т.м ³

Собівартість 1 м³ стоків — 65,16 грн

Середній плановий тариф 1 м³ стоків $65,16 \times 1,20 \times 1,12 = 87,57$ грн

де - 65,16 собівартість

- 20% ПДВ

- 12% прибуток

Плановий дохід на 2017 рік по водовідведенню складає :

- $87,57 \times 29,5 \text{ т.м}^3 = 2583,31$ т.грн.

розрахунок планового тарифа 1 м³ стоків :

бюджетні установи — $65,16 \times 1,20 \times 1,15 = 89,92$ грн

сума доходу $6,1 \text{ м}^3 \times 89,92 = 548,51$ т.грн.

інші споживачі — $65,16 \times 1,20 \times 1,5 = 117,28$ грн

$0,2 \text{ т.м}^3 \times 117,28 = 23,45$ т.грн

для населення та КЗ школи-інтернату та дитячого будинку-інтернату:

$2583,31 \text{ т.грн} - 548,51 \text{ т.грн} - 23,45 \text{ т.грн} = 2011,35 \text{ т.грн}$

$2011,35 \text{ т.грн} : 23,2 \text{ т.м}^3 = 86,69$ грн

Рентабельність для населення, КЗ школи-інтернату та дитячого будинку-інтернату: $86,69 : 1,2 : 65,16 = 10 \%$

Таким чином, розраховані тарифи за 1 м³ стоків складають:

для населення — 86,69 грн

для бюджетних установ - 89,92 грн.


для інших споживачів — 117,28 грн.

КЗ школа-інтернат та дитячий будинок-інтернат — 86,69 грн

Директор КП

«Ананьїв-водоканал»

Спеціаліст



Грицький В.В.

Гарескул Г.А.

Уточнюючий Розрахунок
коригування собівартості послуг по водопостачанню на
на 01.01.2017 року по КП «Ананьїв-водоканал»

	Собівартість 2012 р з урахуванням коригування	Собівартість з урахуванням коригування на 01.07.2014р	Собівартість з урахуванням коригування на 01.03.16 р	% коригуван ня	Собівартість з урахуванням коригування на 01.10.16 р	Індекс коригуван ня	Собівартість з урахуванням коригування на 01.01.2017 р
Об,єм виробничих послуг	110 т.м3	110 т.м3	110 т.м3		110 т.м3		110 т.м3
Втрати води у мережах	17,6 т.м3	17,6 т.м3	19,1 т.м3		19,1 т.м3		19,1 т.м3
Об,єм надання послуг	92,4 т.м3	92,4 т.м3	90,9 т.м3		90,9 т.м3		97,1 т.м3
в т.ч. - населення	85,8 т.м3	85,8 т.м3	82,8 т.м3		82,8 т.м3		84,4 т.м3
- бюджетні установи	6,3 т.м3	6,3 т.м3	7,5 т.м3		7,5 т.м3		7,5 т.м3
- інші	0,3 т.м3	0,3 т.м3	0,6 т.м3		0,6 т.м3		1,2 т.м3
Витрати: (грн)							
- електроенергія	207576	239003	249041	17,2	280111	1,8	504200
- реагент для знезараження	76440	76440	76440		76440	1,25	95550
- матеріали, запчастини	112254	112254	112254		112254	1,5	168381
- заробітна плата основного виробничого персоналу	400144	436045	493167	13,22	493690	2,2	1086118
- нарахування на зар.плату	154135	167965	108497	-15,87	108612	2,2	238946
- амортизація	23200	15728	15728		15728		15728
- загальногосподарські витрати всього	195409	221298	220846		220969		257807
в т.ч. - заробітна плата	76988	83895	94885	13,22	94986	2,2	208969
- нарахування на з/плату	29656	32317	20875	-15,87	20897	2,2	45973
- охорона праці	2865	2865	2865		2865		2865
- налоги, збори, обов. платежі							
- адміністративні витрати	85900	102221	102221		102221	1,49	153331
в.т.ч. заробітна плата з нарах	57097	62220	62270	13,22	70445	2,2	154979
- витрати по реалізації	57097	62220	62270	13,22	70445	2,2	154979
в.т.ч. заробітна плата з нарах	93626	102026	102109	13,22	115608	2,2	254337
- інші витрати	93626	102026	102109	13,22	115608	2,2	254337
-	-	-	-		-		-
Повна собівартість води	1319881	1432979	1440352		1493857		2929377
Собівартість 1 м3 води	14,28	15,51	15,85		16,43		30,19

Директор

КП «Ананьїв-водоканал»



Грицький В.В.

Спеціаліст




Гарескул Г.А.

Уточнюючий Розрахунок
коригування собівартості послуг по водовідведенню
на 01.01.2017 року по КП «Ананьїв-водоканал»

	Собівартість 2012р з урахуванням коригування	Собівартість з урахуванням коригування на 01.07.2014р	Собівартість з урахуванням коригування на на 01.03.2016.	% коригу вання	Собівартість з урахуванням коригування а на 01.10.2016р.	Індекс коригування	Собівартість з урахуванням коригування на 01.01.2017 р
Об'єм надання послуг	36,2 т.м3	36,2 т.м3	27,2т.м3		29,5		29,5
в т.ч. - населення	21,4 т.м3	21,4 т.м3	17,4т.м3		19,7		19,7
- бюджетні установи	8,8 т.м.3	8,8 т.м.3	9,8т.м3		9,8		9,8
- інші	2,0 т.м3	2,0 т.м3	-		-		-
Витрати: (грн)							
- електроенергія	20313	23388	24370	17,2	40227	1,8	72408
- реагент для знезараження	31200	31200	31200		31200	1,25	39000
- матеріали, запчастини	42348	42348	42348		42348	1,5	63522
- заробітна плата основного виробничого персоналу	311922	339908	384436	13,22	449358	2,2	988587
- нарахування на зар.плату	120152	130932	84576	-15,87	98859	2,2	217490
- амортизація	11300	9420	9420		9420		9420
- загальногосподарські витрати всього	88882	97008	96656		111895		238473
в т.ч. - заробітна плата	60017	65402	73970	13,22	86461	2,2	190214
- нарахування на зар.плату	23119	25193	16273	-15,87	19021	2,2	41846
- охорона праці	2234	2234	2234		2234		2234
- податки, збори, обов.							
Платежі							
- адміністративні витрати	3512	4179	4179	13,22	4179		4179
в.т.ч. заробітна плата з нарах.	30045	32740	32766	13,22	43282	2,2	95220
- витрати по реалізації	72988	79537	79602	13,22	90052	2,2	198114
в.т.ч. Зар. плата з нарахув.	72988	79537	79602		90052	2,2	198114
- інші витрати	-	-	-		-		-
Повна собівартість послуг з водовідведення	729150	786481	785374		916641		1922234
Собівартість 1 м3	20,14	21,72	28,87		31,07		65,16

Директор

КП «Ананьїв-водоканал»



/ Грицький В.В.

Спеціаліст



Гарескул Г.А.